

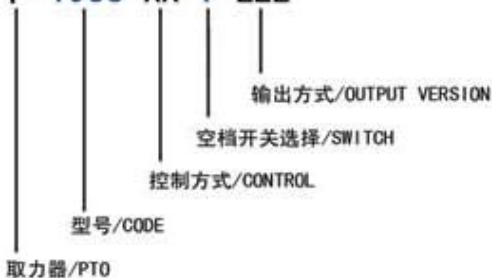


1938

取力器 Power Take Off


编号代码 - ORDERING CODE

P 1938 XX Y ZZZ



适用变速箱
Applicable to gearbox type

FAW
CA10T
CA8T135



备注:
因变速箱型号的不同, 安装取力器时需要配备的功能附件及安装附件也有所不同, 如需详细了解, 欢迎来电咨询。
Note:
Because of the different gearbox, need the differences mounting kit and adaptor, if you want know clear, please contact us.

型号和技术参数 - SPECIFICATIONS AND TECHNICAL DATA

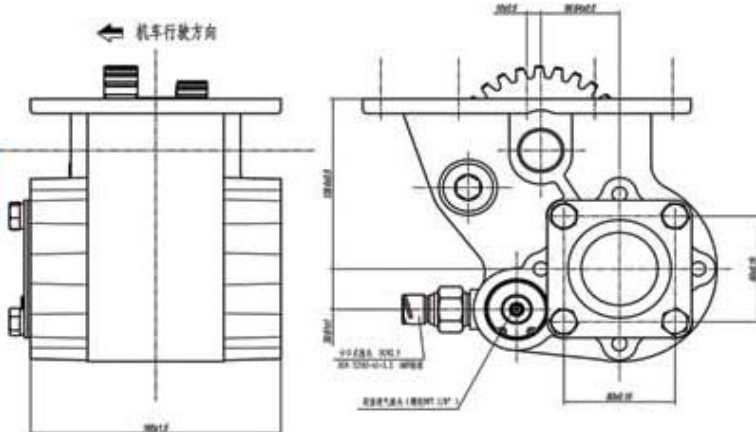
一般规格 GENERAL SPECIFICATIONS			
扭矩 Torque	500N.M	旋向 Rotation	左旋 Anticlockwise
速比 Ratio	0.723	齿数 Number of teeth	28
取力方式 Mounting side	底置取力 Bottom		

控制方式 (XX) Control (XX)			
<input type="checkbox"/>	液压式 Hydraulic	<input type="checkbox"/>	电控式 Electrical
<input type="checkbox"/>	机械式 Mechanical	<input checked="" type="checkbox"/>	气动式 Pneumatic
<input type="checkbox"/>	降压式 Vacuum	<input type="checkbox"/>	常啮合 Constant mesh

指示方式 (Y) SWITCH (Y)	
0	不含空挡开关 Not include
5	直插式空挡开关 Plug-in Switch
8	脚针式空挡开关 Needle switch

外形及安装尺寸 - DIMENSIONS

取力器输出类型 (ZZZ) OUTPUT VERSION (ZZZ)	
型号 Code	说明 Description
294	花键输出型 (4孔, DIN5462型内花键) Standard ISO 4 bolt output DIN5462
740	法兰输出型 (DIN 00 型 标准法兰) Flange output for cardan shaft DIN 00 flange



取力器 Power Take Off